








- 1  – FASÁDNÍ HLINÍKOVÉ PROFILY: polo sloupkopříchová-strukturální fasáda s vodorovnými krytkami, profily: vertikální prvky - RAL 9006, horizontální barva tmavě šedá - RAL 7021 rámy okna barva tmavě šedá - RAL 7021
- 2  – POLEPY - pásy z průsvitné samolepící fólie (z interiéru) (cca 40% plochy) - dezin příslušenství
- 3  – PROSKLENÍ - bezpečnostní protisklené dvojsklo s odrazivou UV fólií na jižních stranách barva skla - čirá
- 4  – PROSKLENÍ - bezpečnostní dvojsklo (ESG/HST) s odrazivou UV fólií barva skla - smaltované sklo šedo černé RAL 7021
- 5  – STŘEŠNÍ PANEL - PVC fólie, barva antracit
- 6  – OPLECHOVÁNÍ - lakovaný plech PES RAL 9006
- 7  – OCELOVÁ KONSTRUKCE - žárový pozink  
natěrový PUR systém v barvě RAL 9006

